

SIAD: Salón de Orientación y Alternativas Académicas

La feria de Orientación Vocacional más relevante de Chile

Introducción

El proceso de decidir qué camino seguir al finalizar la etapa escolar es uno de los desafíos más significativos para los estudiantes secundarios en Chile. La información, el acompañamiento y el acceso a alternativas educativas de calidad resultan fundamentales para tomar decisiones informadas y construir un futuro prometedor. En este contexto, el Salón de Orientación y Alternativas Académicas SIAD se ha consolidado como la feria de orientación vocacional más relevante del país, ofreciendo a los jóvenes una instancia única de encuentro, exploración y proyección académica.

¿Qué es SIAD?

El Salón de Orientación y Alternativas Académicas SIAD es una feria anual dedicada a la orientación vocacional, donde estudiantes secundarios, especialmente aquellos de 3ro y 4to medio, pueden conocer en profundidad la oferta educativa disponible en Chile. Desde su creación, SIAD ha mantenido un compromiso constante con la calidad, la diversidad y la accesibilidad de la información entregada, siendo un espacio de encuentro entre el mundo académico y los futuros profesionales del país.

Con una trayectoria de 21 años, SIAD ha experimentado un crecimiento sostenido, consolidándose como un espacio fundamental para la toma de decisiones vocacionales de miles de jóvenes en las regiones donde se realiza.

Presencia nacional y alcance

SIAD se lleva a cabo en las regiones que concentran la mayor cantidad de jóvenes que se inscriben para rendir la Prueba de Acceso a la Educación Superior (PAES): Región de Valparaíso (comuna de Valparaíso), Región de O'Higgins (comuna de Machalí), Región del Bío Bío (comuna de Concepción) y Región Metropolitana (comuna de Santiago). Esto permite descentralizar el acceso a la información y garantizar que estudiantes de distintos contextos puedan participar y beneficiarse del evento.

Público objetivo

SIAD está dirigido principalmente a estudiantes de 4to y 3ro medio, aunque también está abierta a todo público. SIAD busca ser un puente entre las instituciones expositoras y los visitantes,

permitiendo una interacción directa y la posibilidad de resolver dudas de manera personalizada. Cada año, más de 45.000 estudiantes asisten a las cuatro sedes, de los cuales el 90% corresponde a alumnos de 3ro y 4to medio.

Participan estudiantes de colegios particulares, subvencionados y municipales, cuyos establecimientos incluyen la visita a SIAD como parte de su planificación anual. La diversidad de asistentes favorece el intercambio de experiencias y permite que toda la comunidad educativa se involucre en el proceso de orientación vocacional.

Oferta académica y expositores

SIAD reúne a una amplia variedad de instituciones educativas: universidades tradicionales y privadas, institutos profesionales, centros de formación técnica, escuelas de fuerzas armadas y de orden, institutos de idiomas, y organismos internacionales. Asimismo, se incluyen stands de programas de intercambio, becas, financiamiento y orientación personalizada. Esta diversidad garantiza que los estudiantes conozcan de primera fuente las alternativas disponibles, comparen programas, resuelvan dudas y descubran nuevas opciones que quizás no habían considerado.

Apoyo institucional y respaldo ministerial

La Subsecretaría de Educación Superior tiene una activa presencia en la feria, tanto con un stand como mediante la realización de charlas informativas sobre los beneficios estudiantiles que entrega el Ministerio. Desde sus inicios, el Ministerio de Educación ha patrocinado oficialmente el evento, avalando su importancia y el impacto positivo que genera en los jóvenes.

Compromiso con el futuro de los jóvenes

Más allá de la información académica, SIAD responde al compromiso de entregar herramientas actualizadas y pertinentes para que los estudiantes puedan potenciar sus habilidades, desarrollar sus talentos y tomar decisiones responsables e informadas respecto a su futuro académico. La feria promueve la equidad en el acceso a la educación superior, fomenta la autonomía, la reflexión y la exploración de intereses, y contribuye a cerrar brechas de información entre estudiantes de distintas realidades.

Su alcance, diversidad de oferta, respaldo institucional y profundo compromiso con el futuro de los estudiantes lo posicionan como una herramienta invaluable para quienes buscan abrir nuevas puertas y construir un camino académico y profesional con sentido.

SIAD representa el puente entre los sueños de los jóvenes y las oportunidades reales para concretarlos.

Colegios inscritos en los últimos 3 años

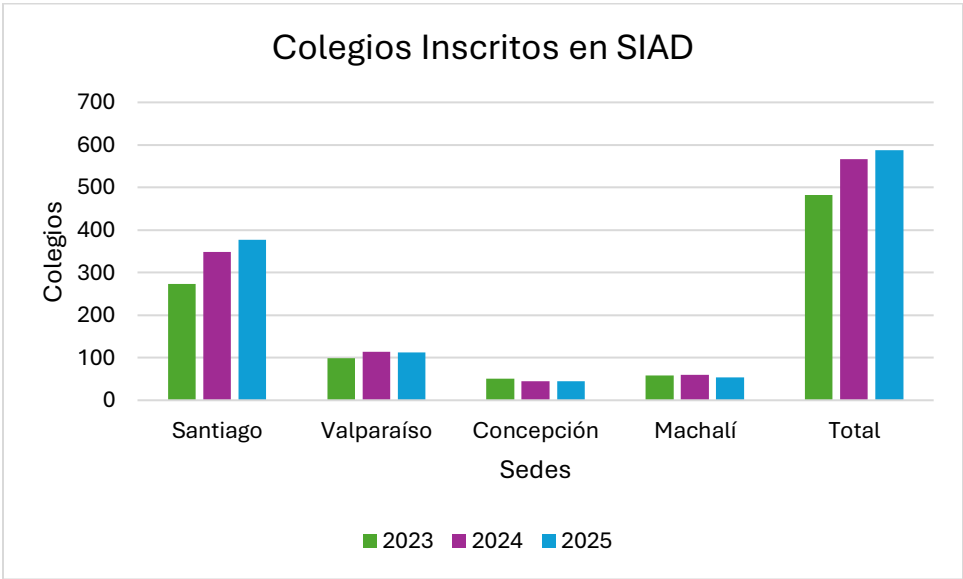
A continuación, se presenta un resumen de la cantidad de colegios inscritos en las diferentes sedes durante los años 2023, 2024 y 2025:

Sede	2023	2024	2025
Santiago	274	349	377
Valparaíso	99	114	112
Concepción	51	44	45
Machalí	58	60	54
Total	482	567	588

Tendencias y observaciones generales

- Santiago ha mostrado un crecimiento sostenido en el número de colegios inscritos, con un incremento de 103 colegios entre 2023 y 2025.
- Valparaíso incrementó en 2024, pero tuvo una leve baja en 2025.
- Concepción experimentó una disminución en 2024, pero se mantuvo estable en 2025.
- Machalí tuvo su mayor cantidad de inscritos en 2024, con una leve baja en 2025.

En resumen, el número total de colegios inscritos ha ido en aumento durante los últimos tres años, pasando de 482 en 2023 a 588 en 2025.

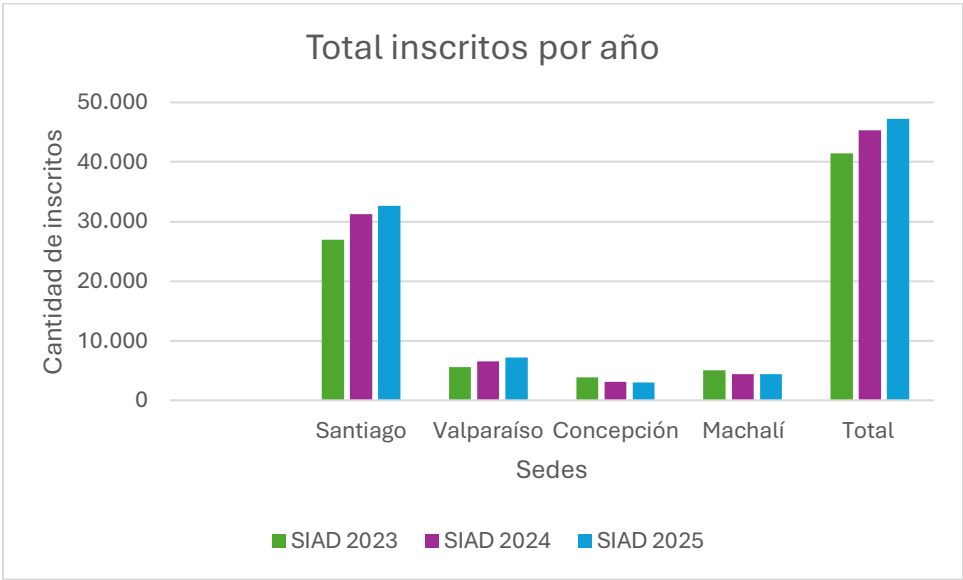


Visitantes inscritos en SIAD en los últimos 3 años

Se presenta una visión detallada de la evolución en el número de inscritos en SIAD, el análisis considera tanto a los inscritos provenientes de colegios como a los inscritos independientes, desglosados por sede: Santiago, Valparaíso, Concepción y Machalí.

Tabla Comparativa de Inscritos

Sede	Inscritos Colegios 2023	Inscritos Individual 2023	Total 2023	Inscritos Colegios 2024	Inscritos Individual 2023	Total 2024	Inscritos Colegios 2025	Inscritos Individual 2023	Total 2025
Santiago	23.271	3.725	26.996	27.227	4.033	31.260	29.427	3.260	32.687
Valparaíso	5.360	200	5.560	6.109	409	6.518	6.883	274	7.157
Concepción	3.698	143	3.841	3.033	117	3.150	2.911	106	3.017
Machalí	4.868	179	5.047	4.208	134	4.342	4.172	185	4.357



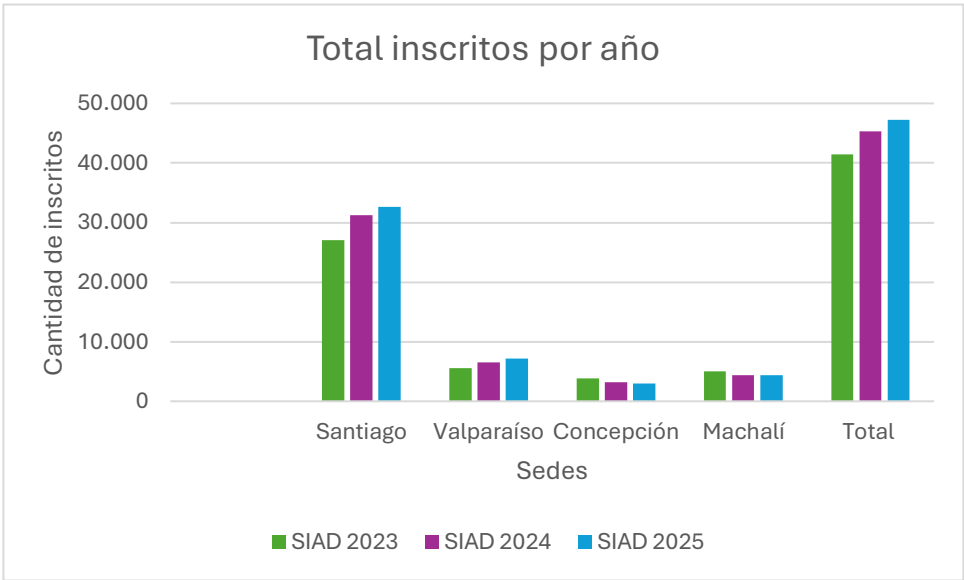
Análisis de inscritos por sede en SIAD

Introducción

El presente informe analiza la evolución de la asistencia a los eventos SIAD, durante los últimos años en las sedes de Santiago, Valparaíso, Concepción y Machalí. Se examinan las cifras totales y se identifican tendencias relevantes por sede.

Total de inscritos por sede y año

SEDES	SIAD 2023	SIAD 2024	SIAD 2025
Santiago	26.996	31.260	32.687
Valparaíso	5.560	6.518	7.157
Concepción	3.841	3.150	3.017
Machalí	5.047	4.342	4.357
Total	41.444	45.270	47.218



Análisis por Sede

Santiago

Santiago presenta un crecimiento sostenido de participantes a lo largo de los tres años evaluados. En 2023 registró 26.996 asistentes, incrementándose a 31.260 en 2024 (un aumento del 15,8%) y llegando a 32.687 en 2025 (un alza adicional del 4,6% respecto al año anterior). Esta tendencia ascendente consolida a Santiago como la sede con mayor asistencia y crecimiento estable.

Valparaíso

Valparaíso también exhibe una tendencia positiva. En 2023 participaron 5.560 personas, cifra que subió a 6.518 en 2024 y a 7.157 en 2025 (un 9,8% más que el año previo). El crecimiento en esta sede es notable, reflejando un interés creciente en la región.

Concepción

En contraste con las sedes anteriores, Concepción experimenta una disminución en la asistencia. Esta tendencia descendente sugiere una posible necesidad de revisar la estrategia de convocatoria en esta sede.

Machalí

Machalí muestra una leve disminución en 2024, pasando de 5.047 asistentes en 2023 a 4.342 en 2024. Sin embargo, en 2025 se observa una estabilización, con 4.357 asistentes, esto indica que, tras una caída inicial, la sede ha logrado mantener su nivel de participación.

Análisis General y Tendencias

- Crecimiento global: El total de asistentes aumentó de 41.444 en 2023 a 47.218 en 2025, lo que representa un crecimiento acumulado del 13,9% en el periodo.
- Sedes en alza: Santiago y Valparaíso destacan por su crecimiento constante y sostenido.
- Sedes con desafíos: Concepción enfrenta una tendencia negativa, mientras que Machalí se mantuvo al igual que el año anterior, ambas sedes requieren un reforzamiento.

Conclusión

El análisis revela que la mayoría de las sedes han logrado incrementar su convocatoria, salvo Concepción, que requiere atención especial para revertir la tendencia a la baja. Santiago y Valparaíso se consolidan como polos de atracción, mientras que Machalí muestra signos de recuperación.

Desglose comparativo por nivel y años

Santiago

Nivel	Inscritos por Colegios 2023	Inscritos Individuales 2023	Inscritos por Colegios 2024	Inscritos Individuales 2024	Inscritos por Colegios 2025	Inscritos Individuales 2025
1	294	93	484	17	380	33
2	430	42	830	43	714	68
3	4.543	230	5.497	299	5.904	273
4	17.532	1.701	20.011	2.253	22.196	1.557
Otros	472	1.659	405	1.421	233	1.329
Total	23.271	3.725	27.227	4.033	29.427	3.260

Valparaíso

Nivel	Inscritos por Colegios 2023	Inscritos Individuales 2023	Inscritos por Colegios 2024	Inscritos Individuales 2024	Inscritos por Colegios 2025	Inscritos Individuales 2025
1	45	6	163	4	66	2
2	195	6	166	2	236	11
3	1.099	23	1.853	87	2.276	51
4	3.915	70	3.838	223	4.205	102
Otros	106	95	89	93	100	108
Total	5.360	200	6.109	409	6.883	274

Concepción

Nivel	Inscritos por Colegios 2023	Inscritos Individuales 2023	Inscritos por Colegios 2024	Inscritos Individuales 2024	Inscritos por Colegios 2025	Inscritos Individuales 2025
1	30	1	0		51	
2	240	1	40		275	3
3	899	9	938	17	829	4
4	2.472	52	2.020	45	1.734	39
Otros	57	80	35	55	22	60
Total	3.698	143	3.033	117	2.911	106

Machalí

Nivel	Inscritos por Colegios 2023	Inscritos Individuales 2023	Inscritos por Colegios 2024	Inscritos Individuales 2024	Inscritos por Colegios 2025	Inscritos Individuales 2025
1	27	4	63	18	160	15
2	113	0	110	14	66	5
3	1.240	22	1.029	17	1.076	49
4	3.426	108	2.947	34	2.831	40
Otros	62	45	59	51	39	76
Total	4.868	179	4.208	134	4.172	185

Dependencias de establecimientos educacionales

Las siguientes tablas presentan el número de establecimientos educacionales que participaron en SIAD, desglosados por tipo de dependencia municipal, subvencionado, particular y no identificados para los años 2024 y 2025.

Santiago

Año	Municipal	Subvencionado	Particular	No identificados	Total
2024	58	232	46	13	349
2025	64	256	41	16	377

Valparaíso

Año	Municipal	Subvencionado	Particular	No identificados	Total
2024	19	75	12	8	114
2025	20	77	12	13	112

Concepción

Año	Municipal	Subvencionado	Particular	No identificados	Total
2024	15	20	3	6	44
2025	14	28	2	1	45

Machalí

Año	Municipal	Subvencionado	Particular	No identificados	Total
2024	22	31	4	3	60
2025	21	28	3	2	54

Conclusiones Generales

- Santiago lidera en cantidad total de colegios y muestra crecimiento en la mayoría de las categorías.
- Valparaíso y Machalí presentan una leve disminución en el total de colegios, independiente que aumentó la cantidad de visitantes.
- Concepción se mantiene estable en el total

Estos datos permiten observar tendencias en la distribución y dependencia de los establecimientos educacionales en distintas ciudades chilenas, lo que puede ser útil para la planificación educativa y la toma de decisiones a nivel local.

Comparativo de colegios por regiones

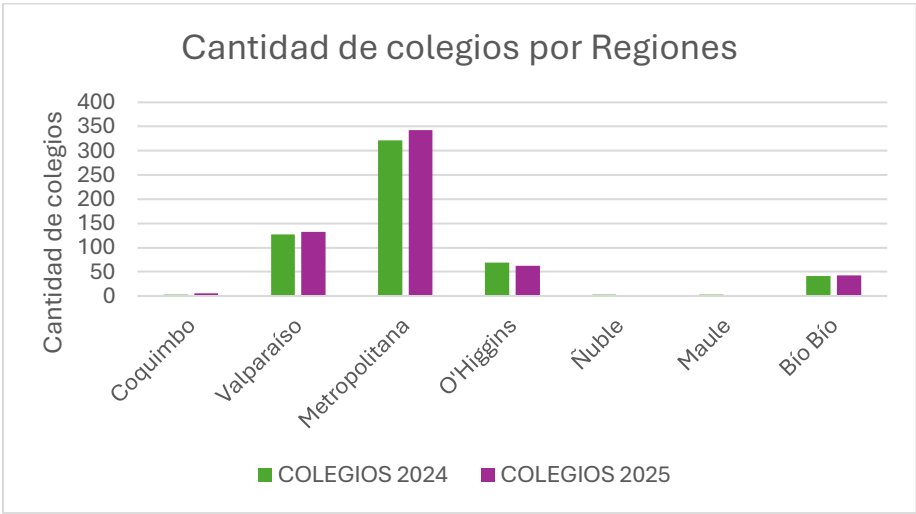
Este es un análisis comparativo del número de colegios registrados en diversas regiones de Chile para los años 2024 y 2025.

Tabla Comparativa de Colegios por Región

Región	Colegios 2024	Colegios 2025
Coquimbo	3	5
Valparaíso	127	132
Metropolitana	321	342
O'Higgins	69	63
Ñuble	3	2
Maule	3	2
Bío Bío	41	42

Análisis Comparativo

- Regiones con aumento de colegios: Coquimbo, Valparaíso, Metropolitana y Bío Bío presentan un incremento en el número de colegios en 2025 respecto al año anterior.



Conclusión

El panorama educativo para 2025 evidencia un crecimiento en la cantidad de colegios en la mayoría de las regiones analizadas, especialmente en la Metropolitana y Valparaíso. Sin embargo, algunas regiones como O'Higgins, Ñuble y Maule experimentan una disminución, lo que podría responder a procesos de reorganización, cierre o fusión de establecimientos. Este análisis comparativo permite identificar tendencias y posibles áreas de atención para la gestión educativa regional.

Instituciones Expositoras SIAD 2025

Las instituciones expositoras que participaron en SIAD 2025, representan una amplia variedad de opciones educativas, desde universidades y centros de formación técnica, hasta academias y organismos públicos relacionados con la educación.

Centros de Formación Técnica e Institutos Profesionales

- Ceduc UCN
- Centro de Formación Técnica ENAC
- CFT-IP Santo Tomás
- Instituto Profesional AIEP
- Instituto Profesional de Chile
- Instituto Profesional Duoc UC
- Instituto Profesional Escuela Marina Mercante Piloto Pardo
- Instituto Profesional Escuela Moderna de Música y Danza
- Instituto Profesional Inacap
- Instituto Profesional Virginio Gómez

Universidades

- Pontificia Universidad Católica de Chile
- Pontificia Universidad Católica de Valparaíso
- Universidad Academia Humanismo Cristiano
- Universidad Adolfo Ibáñez
- Universidad Alberto Hurtado
- Universidad Andrés Bello
- Universidad Austral de Chile
- Universidad Autónoma de Chile
- Universidad Bernardo O'Higgins
- Universidad Católica Silva Henríquez
- Universidad Católicas de la Santísima Concepción
- Universidad Central de Chile
- Universidad de Chile
- Universidad de Concepción
- Universidad de Las Américas
- Universidad de Los Andes
- Universidad de O'Higgins
- Universidad de Santiago de Chile
- Universidad de Talca
- Universidad del Bío-Bío

- Universidad Diego Portales
- Universidad Finis Terrae
- Universidad Gabriela Mistral
- Universidad Mayor
- Universidad Metropolitana de Ciencias de la Educación
- Universidad San Sebastián
- Universidad Santo Tomás
- Universidad Técnica Federico Santa María
- Universidad Tecnológica Metropolitana
- Universidad UNIACC
- Universidad Viña del Mar

Academias, Escuelas y Preuniversitarios

- Cygnus International Chile
- Filadd Preuniversitario
- Pasala Preuniversitario
- Golden Eagle Academia Profesional de Vuelo
- Escuela de Contadores Auditores de Santiago - ECAS
- Escuela de Cosmetología Eva Berndt - Dr. Fontboté
- Instituto Chileno Británico de Cultura - Concepción

Organismos Públicos y Asociaciones

- Dirección General de Aeronáutica Civil (DGAC) / Escuela Técnica Aeronáutica (ETA)
- Fuerza Aérea de Chile
- Elige Educar
- Subsecretaría de Educación Superior – Mineduc

Resumen

La diversidad de instituciones presentes en SIAD 2025 garantiza una oferta educativa amplia y variada, que incluye alternativas académicas, técnicas, profesionales y vocacionales para los asistentes. Este espacio es ideal para explorar oportunidades de formación y orientación vocacional, permitiendo a estudiantes y familias informarse sobre las distintas posibilidades que ofrece el sistema educativo chileno.